



VICARÍA  
DE PASTORAL



# ASAMBLEA PARROQUIAL Y VISITA PASTORAL

# 2021

“EVANGELIZAR LAS CULTURAS DE LA CDMX,  
EN COMUNIÓN SINODAL”



# ASAMBLEA PARROQUIAL 2021

“EVANGELIZAR LAS CULTURAS DE LA CDMX,  
EN COMUNIÓN SINODAL”

# ÍNDICE

## Asamblea Parroquial 2021

### I. Sobre la Asamblea Parroquial

1. La Asamblea Parroquial	1
2. Objetivos de la Asamblea Parroquial	1
3. Participantes de la Asamblea Parroquial	2

### II. Preparación de la Asamblea

1. Convocatoria	3
2. Jornada de oración para la Asamblea	3
3. Diagnóstico pastoral	3
4. Sensibilización inicial a los convocados	4
5. Preparación logística	4

### III. Desarrollo de la Asamblea

1. Introducción	5
1.1 Oración inicial	8
1.2 Mensaje de bienvenida por el Arzobispo	8
1.3 Concientización sobre la ruta pastoral Arquidiocesana	8
1.4 Presentación de la realidad pastoral parroquial	8
2. Discernimiento sobre las estructuras de comunión parroquiales	9
2.1 Breve síntesis de las estructuras parroquiales	9
2.2 Lluvia de ideas y elección de las tres estrategias a asumir	9
3. Discernimiento sinodal sobre los retos pastorales	10
3.1 Presentación de las ocho líneas pastorales esenciales	10
3.2 Realización de los ejercicios de discernimiento	10
4. Hacia una Parroquia en salida	11
4.1 Presentación de los grupos o ambientes alejados de la parroquia	11
4.2 Lluvia de ideas y elección de caminos que fortalezcan la presencia misionera de la parroquia	11
5. Conclusión	12
5.1 Presentación general de lo reflexionado y acordado por la asamblea	12
5.2 Oración final	12

### IV. Programación pastoral parroquial

### V. Recursos disponibles para la Asamblea Parroquial

<b>Visita Pastoral a la Parroquia</b>	<b>16</b>
<b>I. ASPECTOS GENERALES</b>	<b>17</b>
A. ¿Qué es la visita Pastoral?	17
B. Objetivo de la visita pastoral	18
C. Tiempos de la visita pastoral	18
D. Medidas sanitarias	19
<b>II. ORGANIZACIÓN DE LA VISITA PASTORAL</b>	<b>19</b>
A. Preparación de la visita pastoral	20
1. Asamblea Parroquial y programación pastoral parroquial	20
2. Preparación de la Comunidad	20
3. Relación con el equipo de Comunicación Social	20
B. Realización de la visita pastoral	20
1. Visita a los ambientes	21
2. La reunión con el presbiterio de la parroquia y la comida	21
3. El encuentro con los grupos pastorales y el CPP	21
4. La celebración de la Santa Misa	21
5. El encuentro con los jóvenes de la parroquia	23
C. Encuentro de decanato con la Vida Consagrada	23
D. Cierre Decanal de la Visita Pastoral	23
E. Encuentro de zona con la Vida Consagrada	23
F. Cierre de la visita en cada Zona Pastoral	24
G. Post-visita	24

---



# I. SOBRE LA ASAMBLEA PARROQUIAL

## 1. La Asamblea Parroquial

La Asamblea Parroquial es una experiencia de la vida de fe de la comunidad en la cual se dispone a "escuchar la voz de Dios" y discernir cuál es su tarea evangelizadora.

Se sugiere la celebración frecuente de las Asambleas Parroquiales, de modo que este ejercicio comunitario se realice una vez al año en cada parroquia, entre los meses de octubre y noviembre.

## 2. Objetivos de la Asamblea Parroquial

*Evangelii Gaudium* señala que "el discernimiento es una gracia que el Espíritu da al santo pueblo fiel de Dios, que lo constituye en pueblo profético, dotado con ese sentido de la fe y de ese instinto espiritual que lo hace capaz de sentir *"cum Ecclesia"*. Es un don recibido en medio del pueblo y orientado hacia su salvación".

**Así, como comunidad, la Asamblea Parroquial busca consolidar los siguientes objetivos:**

1. Reactivar, impulsar o innovar la pastoral parroquial
2. Conocer la realidad pastoral a evangelizar
3. Definir prioridades pastorales que permitan elaborar el programa de pastoral parroquial

### 3. Participantes de la Asamblea Parroquial

A la Asamblea están invitados todos los miembros de la comunidad, se sugiere un máximo de **50 participantes cuidando todas las medidas sanitarias, entre ellos:**

1. El párroco, quien convoca y preside
2. Vicarios y diáconos asignados a la Parroquia
3. Miembros del Consejo de pastoral parroquial
4. Religiosos y religiosas que trabajan en el territorio parroquial (si los hay)
5. Laicos comprometidos en las diversas actividades de la comunidad parroquial
6. Movimientos laicales insertos en el territorio parroquial
7. Fieles laicos que peregrinan en el territorio parroquial
8. Personajes de influencia en la comunidad
9. Alejados de la dinámica pastoral

**Nadie puede sentirse excluido.** La mirada y la opinión de aquellos que no participan dentro de las estructuras parroquiales es valiosa para conocer si el modo de anuncio del Evangelio es significativo.





## II. PREPARACIÓN DE LA ASAMBLEA

### 1. Convocatoria

El párroco junto con su Consejo de Pastoral Parroquial coordina los esfuerzos de difusión de la Asamblea Parroquial por los medios que sean más eficientes en su territorio.

### 2. Jornada de oración para la Asamblea

Con el equipo de liturgia de la parroquia, se recomienda difundir en todas las celebraciones la oración para la Asamblea parroquial, así como la realización de al menos una hora santa para pedir a Dios por el buen desarrollo de la misma. (Anexo).

### 3. Diagnóstico pastoral

El Párroco, junto con la Comisión Permanente Parroquial y de ser posible el CPP, realizará el diagnóstico pastoral que les ayudará a tener más claridad de los retos evangelizadores que afrontarán en el discernimiento de la Asamblea (Anexo).

**El Diagnóstico consta de 8 partes:**

1. Destinatarios
2. Sacramentos y servicios litúrgicos
3. Pastoral por línea de vida
4. Movimientos presentes en la parroquia
5. Subsidios utilizados para la evangelización
6. Ambientes presentes en el territorio
7. Actividades socio-caritativas
8. Infraestructura


## 4. Sensibilización inicial a los convocados

Con el fin de una participación más activa y participativa, se recomienda enviar a todos los que participarán en la Asamblea el documento explicativo de la Asamblea, así como la síntesis del diagnóstico pastoral (Anexo).

## 5. Preparación logística

Para la correcta realización de la Asamblea pastoral se sugiere tener en cuenta los siguientes aspectos:

- Espacio adecuado con sillas suficientes.
- Equipo de sanitización: gel antibacterial y termómetro.
- Equipo tecnológico: computadora, proyector, bocinas, micrófonos.
- Materiales básicos, para el trabajo de los miembros de la Asamblea, como son: lápices, plumas, hojas blancas, rotafolios, masking-tape, plumones, etc.
- Servicio de café y galletas.



# III. DESARROLLO DE LA ASAMBLEA

Tiempo aproximado de realización: **5 horas.**

**PRIMER MOMENTO:** introducción (33 minutos)

MINUTOS	ACTIVIDAD	RESPONSABLE	OBSERVACIONES
5	Mensaje de Bienvenida y oración inicial	Párroco	En vivo
3	Video mensaje de Presentación del Encuentro	Card. Carlos Aguiar Retes	Video (En la plataforma de Youtube de la Arquidiócesis)
10	Concientización sobre la ruta pastoral Arquidiocesana	Mons. Hector M. Perez Villareal	Video (En la plataforma de Youtube de la Arquidiócesis)
15	Presentación de la realidad pastoral parroquial	Miembro de la Comisión Permanente Parroquial	En vivo

**SEGUNDO MOMENTO:** discernimiento sobre la comunión parroquial (55 minutos)

MINUTOS	ACTIVIDAD	RESPONSABLE	COMENTARIOS
20	Breve síntesis de las estructuras parroquiales y decanales (reactivación pastoral parroquial)	Párroco o miembro de la Comisión Permanente Parroquial	Presentación sugerida
20	Selección de las dos o tres líneas de acción y ejercicio de ideación	Moderador	

**RECESO DE 15 MINUTOS**

**TERCER MOMENTO:** Discernimiento sobre los retos pastorales (entre 218 minutos)

MINUTOS	ACTIVIDAD	RESPONSABLE	COMENTARIOS
8	Presentación de las ocho líneas pastorales esenciales		Video (En la plataforma de Youtube de la Arquidiócesis)
15	Selección de las líneas de acción pertinentes a la parroquia para la pastoral juvenil-vocacional y la pastoral de adultos y familia		Anexo de la síntesis de los Encuentros Decanales
90	Realización de la metodología de consensos sobre la pastoral juvenil-vocacional	Facilitadores	

**RECESO DE 15 MINUTOS**

90	Realización de la metodología de consensos sobre la pastoral de adultos y familia	Facilitadores	
----	---	---------------	--

**RECESO DE 20 MINUTOS**

**CUARTO MOMENTO:** Conversión misionera parroquial (20 minutos)

MINUTOS	ACTIVIDAD	RESPONSABLE	COMENTARIOS
5	Presentación de los retos de una Iglesia en salida	Equipo de misión permanente parroquial	En vivo
15	Selección de las dos o tres líneas de acción y ejercicio de ideación		En vivo

**QUINTO MOMENTO:** Conclusión (20 minutos)

MINUTOS	ACTIVIDAD	RESPONSABLE	COMENTARIOS
15	Presentación general de lo acordado por la asamblea	Párroco o miembro de la Comisión Permanente Parroquial	
5	Oración final	Párroco	



# 1. INTRODUCCIÓN

## 1.1 Oración inicial

El párroco, frente a toda la comunidad realiza una oración inicial y da la bienvenida a todos los participantes de la Asamblea Parroquial 2021.

## 1.2 Mensaje de bienvenida por el Arzobispo

Se proyecta un video del Sr. Arzobispo en el que, dirigiéndose a los participantes, los exhorta a caminar en la comunión y sinodalidad que nos constituye en una Iglesia en salida (el video lo podrán proyectar desde el canal de Youtube de la Arquidiócesis: Mensaje de bienvenida a la Asamblea Parroquial).

## 1.3 Concientización sobre la ruta pastoral Arquidiocesana

Se proyecta el video de Mons. Hector Mario Perez en el que se plantean los tres lineamientos básicos del caminar arquidiocesano. Este video nos ayuda a sabernos Iglesia, no sentirnos solos ante los retos que el mundo actual nos presenta y responder unidos en esta tarea.

## 1.4 Presentación de la realidad pastoral parroquial

Integrantes del Consejo de Pastoral Parroquial presentan a la asamblea la síntesis del diagnóstico pastoral previamente enviado. La finalidad es tener sintonía de la realidad que se pretende evangelizar.

## 2. DISCERNIMIENTO SOBRE LAS ESTRUCTURAS DE COMUNIÓN PARROQUIALES

Con el planteamiento de los retos a afrontar como comunidad, se da paso al primer discernimiento sobre el modo en el que se vive la comunión y espiritualidad en las estructuras parroquiales. Para ello se presentan las estructuras actuales y los retos que estas tienen para una auténtica vivencia de la fe en comunidad.

### 2.1 Breve síntesis de las estructuras parroquiales

Utilizando la presentación sobre las estructuras parroquiales y decanales, un miembro del CPP explica a la asamblea como se consolidan haciendo hincapié en que cada uno ubique en qué parte del organigrama se encuentra.

### 2.2 Elección de las líneas de acción y ejercicio de ideación

Dada la explicación, se presentan las líneas de acción que resultaron de los ejercicios de los Encuentros Decanales. La asamblea por votación elige dos de las líneas conclusivas y sobre ellas cada participante escribe en una hoja entre dos y tres sugerencias de implementación.

El CPP recopila todas las ideas y las trabajará posteriormente al momento de realizar la programación pastoral anual.

## 3. DISCERNIMIENTO SINODAL SOBRE LOS RETOS PASTORALES

### 3.1 Presentación de las ocho líneas pastorales esenciales

Se realizará una breve descripción sobre las ocho líneas pastorales incluidas en la estructura arquidiocesana actual, incluyendo en ellas sus principales características, funciones y responsabilidades.

### 3.2 Realización de los ejercicios de discernimiento

Buscando escuchar y dialogar sobre las prioridades pastorales de la comunidad se utilizará la metodología de consensos para discernir las prioridades que como parroquia se han de asumir para impulsar la pastoral juvenil-vocacional y de adultos y familia.

Para este paso, se ha de tomar en cuenta todo el trabajo realizado en los Encuentros Decanales que ofrece suficiente iluminación para el discernimiento. Se invita a que como Asamblea escuchen las líneas de acción propuestas para responder a los retos de la pastoral juvenil-vocacional y la pastoral de adultos y familia.

**Para las dos dimensiones de pastoral a trabajar se han de realizar dos pasos:**

1. Seleccionar de la síntesis de los Encuentros Decanales, las líneas de acción que consideren más adecuadas a su realidad parroquial. Se recomienda seleccionar entre dos y tres líneas de acción para cada temática.
2. Realizar la metodología de consenso considerando esas líneas con la siguiente pregunta detonadora: ¿Qué acciones o estrategias consideras que se deberían de elegir para que (las líneas de acción seleccionadas) se implementen en la parroquia?

Se ha de realizar este ejercicio dos veces, uno para la pastoral juvenil-vocacional y otro para la pastoral de adultos y familia.



## 4. HACIA UNA PARROQUIA EN SALIDA

### 4.1 Presentación de los grupos o ambientes alejados de la parroquia

Basados en el diagnóstico pastoral parroquial, un miembro del consejo de pastoral, preferentemente del equipo misionero parroquial, presenta a la comunidad la síntesis de los retos a evangelizar:

1. Por la necesidad de agentes evangelizadores (debido a la pérdida de alguno de ellos durante la pandemia)
2. Por línea de vida (cantidad de jóvenes a los que no llegamos, o de familias con las que no tenemos relación, etc.)
3. Por ambientes existentes en la parroquia (instituciones o ambientes culturales presentes en la parroquia, etc.).

Esto, con la finalidad de que la Asamblea reconozca hacia quienes se debería de consolidar la conversión misionera.

### 4.2 Lluvia de ideas y elección de caminos que fortalezcan la presencia misionera de la parroquia

Dada la explicación, se presentan las líneas de acción que resultaron de los ejercicios de los Encuentros Decanales. La asamblea por votación elige dos de las líneas conclusivas y sobre ellas cada participante escribe en una hoja entre dos y tres sugerencias de implementación.

El CPP recopila todas las ideas y las trabajará posteriormente al momento de realizar la programación pastoral anual.

## 5.CONCLUSIÓN

### 5.1 Presentación general de lo reflexionado y acordado por la asamblea


Se ha de vivir un momento de cierre en el que el conductor de la Asamblea exponga a todos los participantes las conclusiones finales de cada paso:

- 1.Compromisos hacía la comunión y sinodalidad parroquial
- 2.Retos pastorales asumidos y las conclusiones de la metodología en cada uno
- 3.Compromisos para la reactivación económica parroquial.

Al concluir es recomendable tener un espacio de diálogo en relación a lo vivido. ¿Cómo se sintieron? ¿Se ven reflejados en ellos? ¿Qué aprendieron?

### 5.2 Oración final

Al concluir este momento se ha de hacer una oración final, se podrían trasladar al Templo para hacerlo o lo podrían hacer en el mismo lugar en el que tuvo realización la Asamblea.



# IV. PROGRAMACIÓN PASTORAL PARROQUIAL

Concluida la Asamblea Parroquial, el CPP tiene la responsabilidad de plasmar las conclusiones en la programación pastoral parroquial para el siguiente ciclo.

Para ello, el Párroco, junto con su Comisión Permanente, ha de programar un encuentro del Consejo para autorizar todos los trabajos. Previo a eso se recomienda que cada dimensión pastoral parroquial prepare su esquema, de modo que en la reunión se ajusten y aprueben los compromisos asumidos para el siguiente ciclo.


**El documento base para la programación pastoral anual cuenta con los siguientes elementos:**

1. Directorio del CPP y los responsables de dimensiones parroquiales
2. Estrategia pastoral parroquial: es la síntesis de lo reflexionado y concluido por la Asamblea Parroquial
3. Programación del CPP
4. Programación de cada una de las ocho dimensiones pastorales.

Difusión de la programación pastoral parroquial entre los feligreses.

# V. RECURSOS DISPONIBLES PARA LA ASAMBLEA PARROQUIAL

1. Manual de las asambleas y programación pastoral parroquial
2. Oración para las Asambleas Parroquiales y la Visita Pastoral  
(**Anexo 1**)
3. Sugerencia de Horas Santa (**Anexo 2**)
4. Documento explicativo para los participantes  
de la Asamblea Parroquial (**Anexo 3**)
5. Videos del Sr. Cardenal y Mons. Héctor para el inicio  
de la Asamblea  
(**Se encuentran en el portal de Youtube de la Arquidiócesis  
Primada de México**)
6. Presentación de las estructuras pastorales parroquiales y decanales  
(**Anexo 4**)
7. Presentación de las ocho dimensiones pastorales: sus retos y desafíos  
(**Anexo 5 y video**)
8. Formato base para el Diagnóstico pastoral  
(**Anexo 6**)
9. Formato base para la programación pastoral  
(**Anexo 7**)
10. Documento explicativo de los recursos pastorales a considerar  
en cada una de las ocho dimensiones pastorales  
(**Anexo 8**)
11. Manual para la implementación de la metodología de consensos  
(**Anexo 9**)





# VISITA **P**PASTORAL A LA **P**ARROQUIA

“DIOS HA VISITADO A SU PUEBLO”.  
( Lc. 7,16)

# I. ASPECTOS GENERALES

## A. ¿Qué es la visita Pastoral?

Es un medio, confirmado por siglos de experiencia, con el que el Arzobispo y sus Obispos Auxiliares mantienen contacto personal con las comunidades pastorales de la Arquidiócesis de México.

Se trata de una oportunidad para encontrarse con los agentes evangelizadores para escucharlos, felicitarlos, animarlos y consolarlos. Es también espacio en el que se invita a los fieles a la renovación de su vida cristiana y a una acción apostólica más intensa y encarnada.

La visita pastoral propicia la evaluación de las estructuras e instrumentos destinados al servicio pastoral; permite conocer de cerca las circunstancias y dificultades del trabajo evangelizador y así proponer las prioridades y los medios de la pastoral orgánica decanal y diocesana.

Se trata de un evento de gracia que refleja en cierta medida aquella especial visita con la que el “supremo pastor” (1 Pe 5, 4) y guardián de nuestras almas (cf. 1 Pe 2, 25), Jesucristo, ha visitado y redimido a su pueblo (cf. Lc 1, 68).

## B. Objetivo de la visita pastoral

El objetivo principal de la Visita a las Parroquias es el encuentro del Obispo con los fieles, es decir, con los Presbíteros y Diáconos, con los Religiosos y los Laicos dentro de una referencia territorial determinada (cfr. EG, 28); todos los actos de la Visita deben orientarse hacia ese fin' (Directorio para el Ministerio Pastoral de los Obispos 168).

### Los tres objetivos específicos de la visita pastoral son:

1. Cercanía del Arzobispo y el colegio episcopal con el presbiterio y agentes de pastoral que sirven en las comunidades parroquiales, rectorías y unidades pastorales de la Arquidiócesis Primada de México
2. Revitalizar la conversión pastoral que las comunidades están llamadas a vivir para ser fieles a su vocación misionera
3. Conocimiento cercano de las buenas iniciativas y los grandes retos en nuestra pastoral

## C. Tiempos de la visita pastoral

La visita pastoral se realizará por zonas pastorales visitando cada decanato por orden. Los tiempos previstos para su realización son:

ZONA	DECANATOS	PARROQ.	RECT.	TOTAL	INICIO	FIN	DÍAS DISP
7	4	29	11	40	5 OCT 2021	4 NOV 2021	10
6	5	37	16	53	18 ENE	17 FEB	10
3	6	55	9	64	22 FEB	5 ABR	13
4	10	75	45	122	3 MAY	4 AGO	24
5	5	43	14	57	9 AGO	22 SEP	11
1	4	20	4	24	27 SEP	11 OCT	5
2	6	47	25	72	13 OCT	8 DIC	14

La visita administrativa y de Cancillería se programará un mes después de la visita pastoral. Las fechas para ella serán comunicadas por parte de la Vicaría General a cada zona pastoral.



## D. Medidas sanitarias

Durante toda la realización de la visita pastoral se han de considerar las medidas sanitarias necesarias, atendiendo a las indicaciones que el gobierno local estipule en cuanto a aforos y cuidados.

En caso de entrar en confinamiento, los decanatos afectados serán recalendarizados al final de todas las visitas programadas.

# II. ORGANIZACIÓN DE LA VISITA PASTORAL

## A. Preparación de la visita pastoral

### 1. Asamblea Parroquial y programación pastoral parroquial.

Previo a la visita pastoral, cada comunidad ha de prepararla con su Asamblea Parroquial y la formulación de la programación pastoral parroquial anual. Además, se recomienda disponerse a la visita en oración y ánimo a la comunidad.

Es necesario elaborar un informe que contenga los resultados obtenidos durante la Asamblea de Pastoral Parroquial y la programación pastoral parroquial. Se les enviará un archivo con el esquema base para ser utilizado.

Lo anterior, permitirá a nuestro Arzobispo y a sus Obispos Auxiliares, tener una visión de realidad parroquial y de los programas pastorales para responder a ella.

## 2. Preparación de la Comunidad

Debido a la relevancia de este evento de gracia para la comunidad, conviene organizar espacios de oración para preparar espiritualmente este momento de bendición, invitando a la comunidad a rogar al Señor, por el éxito de la visita pastoral. Se entregará un formato de Hora Santa y la Oración para la visita pastoral.

## 3. Relación con el equipo de Comunicación Social

La Oficina de Comunicación de la Arquidiócesis de México, a través del equipo de Desde la fe ofrecerá la cobertura informativa de toda la Visita Pastoral del Card. Carlos Aguiar Retes. Con esta finalidad, en cada una de las parroquias en que se lleve a cabo la visita -ya sea con el Arzobispo de México o con alguno de sus Obispos Auxiliares- habrá por lo menos un reportero y un fotógrafo, claramente identificados, con playeras y gafete de acreditación del medio.

### **Para apoyar el trabajo del equipo de comunicación social se le solicita a cada parroquia:**

- Dar instrucciones al equipo organizador para facilitar el trabajo del reportero y el fotógrafo en los siguientes espacios:
- Encuentro con los ambientes por la mañana
- Santa Misa
- Encuentro con los jóvenes
- Misa de cierre por decanato.
- Asignar a un responsable del equipo parroquial para atender cualquier problema.
- Asignarle un lugar estratégico al fotógrafo durante la celebración de la Santa Misa.
- Facilitar un espacio para entrevistas eventuales a algún sacerdote o laico.
- Facilitar el acceso a internet en caso de que la parroquia cuente con ello.

## B. Realización de la visita pastoral

Los días asignados para la Visita Pastoral a las parroquias y rectorías serán martes y jueves. Participaran su Eminencia Don Carlos Aguiar Retes y los cinco obispos auxiliares. Cada obispo estará asignado a una parroquia siguiendo el itinerario programado para la visita.

Su Eminencia se dará a la tarea de acompañar a dos parroquias por día, una en la visita a los ambientes, y otra en el encuentro con los agentes de pastoral y la St. Misa. Cada decanato decidirá qué parroquias visitarán el Arzobispo, cuidando que no sean parroquias en las que ya haya estado.

### La visita pastoral consta de cinco momentos en cada comunidad:

1. La visita a los ambientes
2. La reunión con el presbiterio de la parroquia y la comida
3. El encuentro con el CPP y los grupos pastorales
4. La celebración de la St. Misa
5. El encuentro con los jóvenes de la parroquia

HORA	ACTIVIDAD
11:00	AMENCUENTRO CON AMBIENTES
13:00	DIÁLOGO CON LOS CLÉRIGOS
14:00	COMIDA
16:30	ENCUENTRO CON EL CONSEJO PASTORAL
19:00	EUCARISTÍA
20:00	ENCUENTRO CON JÓVENES

## 1. Visita a los ambientes

**De 11 a 13:00 horas** el Arzobispo y los Obispos auxiliares tendrán un encuentro junto con el Párroco y quienes así lo vea conveniente, con alguno de los siguientes ambientes: enfermos de la comunidad, escuelas, colegios, hospitales, hogares de ancianos, obras sociales, mercados, espacios públicos, empresas y demás instituciones que existen dentro del territorio parroquial. El objetivo a cumplir en este momento es tener contacto directo con el ambiente parroquial fuera del templo.

## 2. La reunión con el presbiterio de la parroquia y la comida

El segundo bloque tiene como finalidad un momento de cercanía de los presbíteros de la comunidad con de los Obispos. Para ello se tendrán dos momentos:

**1. De 13 a 14 hrs** se prevee tener un encuentro fraterno con los clérigos de la parroquia.

**2. De 14 a 16 hrs** se tendrá la comida en la modalidad que cada párroco organice, dejando libre de **15:30 a 16:30 horas** para un momento de reposo.

## 3. El encuentro con los grupos pastorales y el CPP

**De 16:30 a 18:30 horas** se destinará a un momento distendido de diálogo con los fieles que participan en las dinámicas pastorales de la parroquia. El punto esencial de este momento es la presentación de los resultados de la Asamblea Parroquial, así como la programación pastoral anual que el consejo haya estipulado con base en los resultados de la Asamblea.

En este momento cada Párroco con su consejo podrá ajustar el horario y contenido del encuentro respetando los puntos esenciales antes mencionados.

## 4. La celebración de la Santa Misa

**A las 19:00 horas** dará comienzo la St. Eucaristía con la comunidad presidida por el Sr. Obispo. La liturgia a celebrar se recomienda que sea la del día, sugiriendo las oraciones eucológicas para una reunión espiritual o pastoral, aunque cada Párroco contará con la libertad de coordinar su realización de la manera que sea más conveniente para la comunidad.

## 5. El encuentro con los jóvenes de la parroquia

**Al concluir la Santa Eucaristía** se pide tener un momento de encuentro con los jóvenes de la parroquia. No es necesario que se limite a los grupos juveniles ya existentes. Se busca que los jóvenes, como una de las prioridades sinodales, tengan un momento especial de diálogo abierto con los Obispos.

Este momento no debe durar más de una hora, terminando siempre antes de las **21:00 hrs.** Tan solo se requiere de un espacio agradable para tener el diálogo.

## C. Encuentro de decanato con la Vida Consagrada

El miércoles intermedio a la visita al decanato, se sostendrá por la tarde una reunión organizada por la Vicaría de vida consagrada con las comunidades religiosas presentes en el decanato. En esta reunión se realizará un diálogo y ejercicio de consenso que se presentará al Arzobispo en el encuentro de zona con la vida consagrada.

## D. Cierre Decanal de la Visita Pastoral.

El domingo siguiente al concluir la visita pastoral de todas las parroquias del decanato se celebrará a las 18:00 ó 19:00 hrs. la Santa Eucaristía conclusiva de la visita pastoral al decanato. Para este momento, se solicita al Decano definir cuál sería el Templo con mayor aforo en el que se pueda celebrar dignamente la Eucaristía.

Están convocados todos los clérigos del Decanato, representantes de la vida consagrada y al menos los miembros de los Consejos de Pastoral de las parroquias.

Al concluir la Santa Eucaristía, si es posible por las medidas sanitarias, queda a disposición de cada Decanato la posibilidad de organizar un breve encuentro fraterno con los clérigos del decanato.

## E. Encuentro de zona con la Vida Consagrada

Tentativamente, el último miércoles de la visita o aquel acordado con el Arzobispo, cada zona se tendrá un encuentro del Arzobispo con la vida consagrada que realice su trabajo en el territorio de la zona pastoral. Este será coordinado por la Vicaría para la Vida consagrada y el Decano interlocutor de la misma.

## F. Cierre de la visita en cada Zona Pastoral

Al terminar la visita a todos los decanatos de cada zona pastoral el Vicario Episcopal Territorial ha de organizar el cierre de la visita a su respectiva Zona. Se recomienda que este momento sea el lunes posterior al cierre del último decanato. El horario lo definirán en cada zona, solo se solicita que se notifique con dos meses de antelación.

Cada zona pastoral definirá si el cierre se realiza solo con los clérigos de la zona o también con los fieles laicos.

## G. Post-visita

Concluida la visita pastoral, se recomienda que cada parroquia elabore una reseña escrita y fotográfica del encuentro, para el archivo de la Curia del Arzobispado y para la oficina parroquial. Así mismo, la comunidad parroquial recibirá por escrito, los comentarios de los Obispos en relación a la visita realizada.







VICARÍA  
DE PASTORAL