



MANUAL DE ASAMBLEA PARROQUIAL 2024



the 1990s, the number of people in the UK who are employed in the public sector has increased from 10.5 million to 12.5 million (12.5% of the population).

There are a number of reasons why the public sector has grown so rapidly. One of the main reasons is that the government has been spending more on health care, education and social services. Another reason is that the private sector has been unable to provide enough services to meet the needs of the population. A third reason is that the government has been providing more services than in the past.

The growth of the public sector has led to a number of problems. One of the main problems is that the government has been spending more on the public sector than it has been collecting in taxes. This has led to a large budget deficit. Another problem is that the public sector has become more bureaucratic and less efficient. A third problem is that the public sector has become more expensive.

There are a number of ways in which the public sector can be reformed. One way is to reduce the number of public employees. Another way is to increase the efficiency of public services. A third way is to increase the amount of money that the government collects in taxes.

The public sector is a large and important part of the UK economy. It is important to ensure that it is run efficiently and effectively. This will help to reduce the budget deficit and improve the quality of public services.

The public sector has grown rapidly in the 1990s. This has led to a number of problems, including a large budget deficit and a more bureaucratic and expensive public sector. There are a number of ways in which the public sector can be reformed, including reducing the number of public employees, increasing the efficiency of public services, and increasing the amount of money that the government collects in taxes.

The public sector is a large and important part of the UK economy. It is important to ensure that it is run efficiently and effectively. This will help to reduce the budget deficit and improve the quality of public services.

The public sector has grown rapidly in the 1990s. This has led to a number of problems, including a large budget deficit and a more bureaucratic and expensive public sector. There are a number of ways in which the public sector can be reformed, including reducing the number of public employees, increasing the efficiency of public services, and increasing the amount of money that the government collects in taxes.

The public sector is a large and important part of the UK economy. It is important to ensure that it is run efficiently and effectively. This will help to reduce the budget deficit and improve the quality of public services.

The public sector has grown rapidly in the 1990s. This has led to a number of problems, including a large budget deficit and a more bureaucratic and expensive public sector. There are a number of ways in which the public sector can be reformed, including reducing the number of public employees, increasing the efficiency of public services, and increasing the amount of money that the government collects in taxes.

The public sector is a large and important part of the UK economy. It is important to ensure that it is run efficiently and effectively. This will help to reduce the budget deficit and improve the quality of public services.

The public sector has grown rapidly in the 1990s. This has led to a number of problems, including a large budget deficit and a more bureaucratic and expensive public sector. There are a number of ways in which the public sector can be reformed, including reducing the number of public employees, increasing the efficiency of public services, and increasing the amount of money that the government collects in taxes.

The public sector is a large and important part of the UK economy. It is important to ensure that it is run efficiently and effectively. This will help to reduce the budget deficit and improve the quality of public services.

GUÍA PARA LA ACTUALIZACIÓN
Y RENOVACIÓN PASTORAL DE
LA PARROQUIA A LUZ DE
**CINCO PAUTAS
EMANADAS DE LA**

XXIII



ASAMBLEA
ARQUIDIOCESANA **2024**

“EMPECEMOS DESDE CASA”



ÍNDICE

I. SOBRE LA ASAMBLEA PARROQUIAL 2024	1
1. Introducción	1
2. Objetivo de la Asamblea parroquial	2
3. Participantes de la Asamblea parroquial	3
II. PREPARACIÓN DE LA ASAMBLEA	4
1. Fecha de convocatoria	4
2. Jornada de oración para la Asamblea	4
3. Antes de la Asamblea: preparación previa	4
4. Preparación logística	7
III. DESARROLLO DE LA ASAMBLEA	8
IV. EXPLICACIÓN DESARROLLO DE LA ASAMBLEA	10
1. Primer momento, contextualización	10
1.1 Bienvenida y oración inicial	10
1.2 Mensaje del Arzobispo	10
1.3 Contextualización, ¿dónde estamos en el proceso?	10
1.4 Dinámica: escuchar con compromiso	10
1.5 Presentación de las pautas para la renovación pastoral y examen de conciencia parroquial	11

2. Segundo momento, preparación a la Conversación en el Espíritu	11
3. Tercer momento	14
3.1 Conversación en el Espíritu	14
3.2 Plenario de ideas fuerza	24
4. Cuarto momento: cierre	24

IV. DESPUÉS DE LA ASAMBLEA: PROGRAMACIÓN PARROQUIAL	25
--	-----------

V. RECURSOS PARA LA ASAMBLEA PARROQUIAL	26
--	-----------

VI. ORACIÓN A LA VIRGEN DE GUADALUPE	27
---	-----------



I. SOBRE LA ASAMBLEA PARROQUIAL 2024

1. Introducción

Llegar a esta asamblea parroquial 2024 ha supuesto un largo camino en el que hemos experimentado dificultades e incertidumbre, pero también alegrías y encuentros que nos permiten tener un corazón agradecido. Nos sentimos llenos de esperanza al reconocer la acción del Espíritu Santo en nuestro caminar arquidiocesano. Recordemos que la pandemia de la covid-19 desencadenó una serie de acontecimientos que representaron un gran reto a todos los niveles (personal, familiar, comunitario, eclesial, etc.). Las actividades pastorales y comunitarias se trasladaron a la virtualidad durante varios meses. Poco a poco retomamos algunas actividades:

2021

- **Junio:** Capacitación en la Metodología de Consensos para enlaces parroquiales y decanos.
- **Julio:** Encuentros decanales para encontrar la prioridad pastoral, reactivarla, impulsarla y llevar a cabo las innovaciones necesarias.
- **Octubre:** Da inicio la visita pastoral del Arzobispo y sus obispos auxiliares a las 420 parroquias y rectorías de la Arquidiócesis de México.
- **Octubre - noviembre:** tienen lugar las asambleas parroquiales con los objetivos de conocer la realidad pastoral, definir prioridades y así, reactivar la pastoral parroquial.

2022

- **Octubre - noviembre:** se realizan las asambleas parroquiales con los objetivos de profundizar en el conocimiento de la realidad pastoral a evangelizar, evaluar el trabajo parroquial realizado, reactivar, impulsar e innovar la evangelización parroquial a la luz del caminar arquidiocesano, la escucha mutua de los agentes y la realidad parroquial.

- **Diciembre:** se llevan a cabo las primeras asambleas decanales del periodo, en ellas se recogen los resultados de las asambleas parroquiales para discernir las tareas pastorales.

2023

- **Enero:** se llevan a cabo en su totalidad las asambleas decanales del periodo.
- **Junio:** concluye la visita pastoral del Arzobispo y sus obispos auxiliares con una misa de acción de gracias en la Basílica de Guadalupe.
- **Septiembre – noviembre:** las asambleas parroquiales toman una especial relevancia como camino preparatorio a la Asamblea arquidiocesana 2024. De aquí surgen los gritos, urgencias y necesidades de los 4 destinatarios del II Sínodo: personas en situación de pobreza, personas alejadas de la dinámica eclesial, jóvenes y familias.

2024

- **Enero – febrero:** se llevan a cabo las asambleas decanales siguiendo por primera vez la metodología de Conversación en el Espíritu, para reflexionar sobre las estructuras y sus dinámicas.
- **Febrero:** se llevan a cabo los foros arquidiocesanos en los que se identificaron los núcleos problemáticos que obstaculizan la evangelización de los 4 destinatarios prioritarios.
- **Mayo:** Se lleva a cabo la Asamblea arquidiocesana en la que surgen pautas fundamentales y de ellas se derivan líneas de acción y objetivos.
- **Julio:** el Arzobispo nos entrega el Documento conclusivo de la XXIII Asamblea arquidiocesana.

Ahora, en nuestras asambleas parroquiales nos disponemos a asimilar las pautas que surgieron de la Asamblea arquidiocesana, para hacer realidad la renovación de nuestras comunidades parroquiales.

2. Objetivo de la Asamblea parroquial

Proponer caminos de renovación pastoral de la comunidad parroquial a la luz de las pautas emanadas de la XXIII Asamblea arquidiocesana.

3. Participantes de la Asamblea parroquial

A la Asamblea están invitados todos los miembros de la comunidad; se sugieren de 50 a 100 participantes, entre ellos:

1. Clero de la parroquia
2. Miembros del Consejo de pastoral parroquial
3. Religiosos y religiosas que trabajan en el territorio parroquial
4. Laicos comprometidos en la comunidad parroquial
5. Movimientos laicales insertos en el territorio parroquial
6. Fieles del territorio

Además de las personas mencionadas en el párrafo anterior, se ha de cuidar que dentro de los miembros convocados se cuente con la presencia de jóvenes, parejas, personas que no participen en ninguna dinámica parroquial o que no hayan asistido previamente a la asamblea parroquial.

II. PREPARACIÓN DE LA ASAMBLEA

1. Fecha de convocatoria

La asamblea debe realizarse entre los meses de septiembre y noviembre para que sus conclusiones sean asumidas en la programación anual de la parroquia.

2. Jornada de oración para la Asamblea

Con el equipo de liturgia de la parroquia, se recomienda difundir en todas las celebraciones la oración para la Asamblea parroquial, para que toda la comunidad pida por su realización (Ver anexo 1).

3. Antes de la Asamblea: preparación previa

Para lograr un mejor aprovechamiento del tiempo y de los aportes de la asamblea se sugiere programar dos actividades previas:

a) Conocimiento del documento conclusivo de la XXIII Asamblea arquidiocesana.

Pedir a los participantes de la asamblea que:

1) Descarguen previamente el documento conclusivo del siguiente código QR:

**Asamblea Arquidiocesana 2024.
Arquidiócesis de México**



Se sugiere ofrecer una orientación acerca de qué trata el documento y pedir a los participantes que revisen hasta el capítulo III (pautas). Si lo consideran conveniente, se podrían reunir por vía remota para hacer una presentación breve del documento.

2) Vean los videos ofrecidos en Youtube, en el canal de la Arquidiócesis, dedicados a explicar el documento.

**Asamblea Arquidiocesana 2024.
Arquidiócesis de México**



Videos

- El camino sinodal sostiene a la Iglesia en fidelidad
- La experiencia de fe que sostiene nuestra esperanza
- Pautas para la renovación pastoral
- Esquema por destinatario
- Sigüientes pasos

3) Contestar las preguntas del “examen de conciencia parroquial” que se ofrece a continuación.

b) Examen de conciencia parroquial a la luz de las cinco pautas

El consejo parroquial y cada uno de los grupos contesta un instrumento de evaluación que les permita hacer una revisión interna para situarse respecto a las pautas. ¿Cómo ven las cinco pautas en su dinámica pastoral actual? El consejo recaba todas las respuestas y prepara un informe para presentarlo el día de la asamblea.

Sugerencias para la autoevaluación:

Pauta 1: Salir a compartir la alegría del Evangelio

¿Cuántas veces en nuestro grupo, comunidad, hemos salido de nuestros templos y comunidades para encontrarnos con aquellos que aún no han escuchado la Buena Noticia?

¿Han realizado alguna actividad que busque acercar a los alejados o llevarles el anuncio del Evangelio?

Pauta 2: Escuchar con compromiso

¿Mi grupo, comunidad u oficina parroquial manifiesta apertura y receptividad para ofrecer un espacio seguro donde las personas alejadas que se acercan se sientan escuchadas, valoradas, comprendidas, no juzgadas?

¿Mi grupo o comunidad es un espacio donde todos pueden expresar su punto de vista y sentimientos para fomentar un diálogo abierto y constructivo que puede llevar a propuestas mutuamente beneficiosas?

Pauta 3: Acoger con empatía

¿En mi grupo o comunidad se critica y excluye a los que no piensan, actúan o no son como los que formamos parte de este grupo o comunidad?

Pauta 4: Formar discípulos misioneros

¿En mi grupo o comunidad se anuncia regularmente el kerigma?

¿En mi grupo o comunidad hemos fortalecido los procesos formativos que nos conduzcan al continuo encuentro con Cristo y renueven el fervor por evangelizar?

Pauta 5: Espiritualidad de comunión y testimonio

¿Mi grupo participa del consejo parroquial y asume los compromisos de la parroquia?

¿Estoy enterado/a de las actividades que se organizan a nivel decanato y arquidiócesis?

¿Hemos participado en actividades conjuntas con otros grupos o movimientos?

4. Preparación logística

Para facilitar la realización de la asamblea, se sugiere tener en cuenta los siguientes aspectos:

- Contemplar el área en la que se llevará a cabo la Hora Santa y los objetos litúrgicos necesarios.
- Facilitadores entrenados para la Conversación en el Espíritu (uno por grupo de 6-8 miembros).
- Espacio adecuado con sillas suficientes para el trabajo en grupos pequeños durante la Conversación en el Espíritu.
- Equipo tecnológico: computadora, proyector, bocinas, micrófonos.
- Materiales para la Conversación en el Espíritu:
 - Copias de la guía (una por participante)
 - Plumas (una por participante)
 - Hojas blancas (tres por grupo)
 - Plumones negros o azules (uno por grupo)
 - Cinta adhesiva (una)
 - Hoja del secretario (una por grupo)
- Servicio de café y galletas.

III. DESARROLLO DE LA ASAMBLEA

TIEMPO DE REALIZACIÓN: APROXIMADAMENTE 5 HORAS

PRIMER MOMENTO: CONTEXTUALIZACIÓN (1.5 HORAS)

	ACTIVIDAD	RESPONSABLE	RECURSOS
5	Bienvenida oración inicial	Párroco	Oración asamblea
15	Contextualización ¿Dónde estamos en el proceso?	Párroco	Video Cardenal Video tras la XXIII Asamblea Arquidiocesana (Mons. Héctor Mario)
30	Dinámica: escuchar con compromiso	Miembro del consejo	Manual Asamblea parroquial
30	Presentación de pautas para la renovación pastoral Presentación de resultados del examen de conciencia parroquial, ¿cómo estamos en la parroquia respecto a las pautas?	Miembro del consejo	Video pautas Presentación de resultados de “examen de conciencia”

20

DESCANSO

SEGUNDO MOMENTO: PREPARACIÓN A LA CONVERSACIÓN EN EL ESPÍRITU (1 HORA)

MIN	ACTIVIDAD	RESPONSABLE	RECURSOS
40	Adoración eucarística Hch 4, 32-35	Párroco y equipo	Manual Asamblea parroquial Anexo 2 (Guía para la Conversación en el Espíritu) Anexo 3 Hoja del secretario
		8	

10**ACOMODO DE GRUPOS****TERCER MOMENTO: COVERSACIÓN
EN EL ESPÍRITU (2 HORAS)**

MIN	ACTIVIDAD	RESPONSABLE	RECURSOS
80	<p>Se divide la asamblea e dos grandes grupos:</p> <p>Pregunta a) ¿Qué podemos hacer para que el ambiente y el compromiso de los grupos parroquiales reflejen una iglesia en salida que escucha con compromiso y acoge con empatía?</p> <p>Pregunta b) ¿Qué compromisos podríamos asumir como parroquia para avanzar a comunión entre nosotros y con el decanato?</p>	Párroco y equipo	Anexo 2
30	Plenario de ideas fuerza		
CUARTO MOMENTO: CIERRE			
10	Agradecimientos y oración final		

IV. EXPLICACIÓN DESARROLLO DE LA ASAMBLEA

1. Primer momento, contextualización

1.1 Bienvenida y oración inicial

El párroco, frente a toda la comunidad, realiza una oración inicial (anexo 1) y da la bienvenida a todos los participantes de la Asamblea Parroquial 2023.

1.2 Mensaje del Arzobispo

Se proyecta un video del Sr. Arzobispo donde se anima a la realización de la asamblea.

1.3 Contextualización, ¿dónde estamos en el proceso?

Videomensaje introductorio de Mons. Héctor Mario Pérez Villarreal en el que nos sitúa en el itinerario post Asamblea arquidiocesana y el objetivo de las asambleas parroquiales para este año.

1.4 Dinámica: escuchar con compromiso

Se sugiere la siguiente actividad con la finalidad de sensibilizar a los participantes de la asamblea para poner en práctica algunas de las pautas emanadas de la XXIII Asamblea arquidiocesana.

1. **Solicitar a los participantes que busquen a una persona que no conozcan.**
2. Cada persona expresa lo que más le preocupa en este momento, trata de hacer hincapié en detalles y sentimientos (máximo 3 minutos cada uno). La otra persona escucha con atención y en silencio.
3. Al terminar, cada miembro de la pareja tratará de contar la historia que le contaron a su mismo compañero, tratando de recordar los detalles y aspectos destacados y le pregunta ¿qué necesita en este momento, en torno a lo que le preocupa? (máximo 3 minutos cada uno).

4. Una vez que ambos han compartido, dialogan acerca de las siguientes preguntas (máximo 3 minutos cada uno):

- ¿Cómo te sentiste al contar tu historia, te pareció que tu compañero te escuchó con atención, te comprendió? ¿Qué te hubiera gustado que te respondieran al compartir tu preocupación?
- ¿Qué sentiste cuando te tocó contar la historia de tu compañero y reflejar sus emociones? ¿Lo lograste?
- ¿Qué aprendes de esta experiencia?

Nota: conviene ir regulando los tiempos con ayuda de una campana u otro medio.

1.5 Presentación de las pautas para la renovación pastoral y examen de conciencia parroquial

Se proyecta el video sobre las cinco pautas para que la asamblea las tenga muy presentes como base del trabajo del día.

A continuación, algún miembro del consejo presenta de manera sintética los resultados del examen de conciencia parroquial realizado como preparación a la asamblea.

2. Segundo momento, preparación a la Conversación en el Espíritu

Se celebra una Hora Santa mediante la cual se reflexiona sobre un texto bíblico y se contesta la pregunta guía que se compartirá posteriormente.

- **Canto de exposición**
- **Canto al Espíritu Santo**
- **Escuchemos la Palabra (Hechos 4, 32-35)**

En el grupo de los creyentes todos pensaban y sentían lo mismo, y nadie consideraba como propio nada de lo que poseía, sino que tenían en común todas las cosas. Por su parte, los apóstoles daban testimonio con mucha fortaleza de la resurrección de Jesús, el Señor, y todos gozaban de gran estima. No había entre ellos necesitados, porque todos los que tenían bienes o casas los vendían, llevaban el precio de lo vendido, lo ponían a los pies de los apóstoles, y se repartía a cada uno según su necesidad.

Reflexión personal

¿Cómo vivían los primeros cristianos el imperativo: «¡vayan y anuncien el Evangelio!»?

Imagina cómo sería la escucha y la acogida en estas primeras comunidades, que dieron por resultado la solidaridad y la fraternidad.

Imagina cómo el Espíritu Santo inspiraba la vivencia de la comunión entre los cristianos en los inicios de la Iglesia, ¿en qué se reflejaba?

De acuerdo con la Palabra escuchada, contesta la pregunta que te haya tocado:

GRUPO A

¿Qué podemos hacer para que el ambiente y el compromiso de los grupos parroquiales reflejen una iglesia en salida que escucha con compromiso y acoge con empatía?

GRUPO B

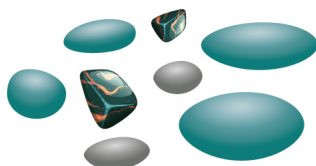
¿Qué compromisos podríamos asumir como parroquia para avanzar la comunión entre nosotros y con el decanato?

(Solo la respuesta a esta pregunta se compartirá en los grupos).

3. Tercer momento

3.1 Conversación en el Espíritu

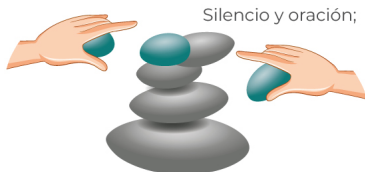
Una dinámica de discernimiento en la Iglesia sinodal



Silencio y oración;
escucha de la Palabra de Dios

“Toma la palabra y escuchar”

Cada uno toma la palabra a partir de su propia experiencia y oración, y escucha atentamente la contribución de los demás.



Silencio y oración;

Silencio y oración;

“Construir juntos”

Dialogamos juntos a partir de lo que ha sugerido previamente para discernir y recoger el fruto de la conversación en el Espíritu: reconocer intuiciones y convergencias; identificar discordancias, obstáculos y nuevas preguntas; dejar que surjan voces proféticas. Es importante que todos puedan sentirse representados por el resultado del trabajo. “¿A qué pasos nos llama el Espíritu Santo a dar juntos?”

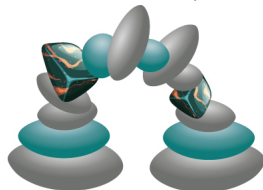
Preparación personal

Confiándose al Padre, conversando en la oración con el Señor Jesús y escuchando al Espíritu Santo, cada uno prepara su propia aportación sobre la cuestión sobre la que está llamado a discernir.



“Hacer espacio a los demás y al otro”

Cada uno comparte, a partir de lo que han dicho los demás, lo que más les ha resonado o lo que más resistencia ha suscitado en él, dejándose guiar por el Espíritu Santo: “¿Cuándo, escuchando, me ardía el corazón en el pecho?”



Oración final de agradecimiento

DECÁLOGO DE PARTICIPACIÓN

1. Mantenemos el ambiente de oración durante la Conversación en el Espíritu.
2. Escuchamos al otro mientras habla y no nos centramos en lo que vamos a decir después.
3. Acogemos, sin juzgar, lo que dice la otra persona, independientemente de lo que pensemos de ella o de lo que haya dicho.
4. Prestamos atención no sólo a las palabras, sino también al tono y los sentimientos del que habla.
5. Debemos creer que el Espíritu Santo nos habla a través de la otra persona.
6. Hablamos desde el corazón sobre la experiencia de responder a la pregunta detonadora. Es decir, expresamos con sinceridad la propia experiencia, los sentimientos y los pensamientos.
7. Nos expresamos con la mayor claridad posible.
8. Nos responsabilizamos no solo de lo que decimos, sino también de lo que sentimos. No culpamos a los demás de lo que sentimos.
9. Compartimos la verdad tal y como la vemos y la vivimos, pero no la imponemos.
10. Hablar desde el corazón es ofrecer un regalo generoso al otro, a cambio de ser escuchado activamente.

PRIMERA RONDA: Tomar la palabra y escuchar

Cada persona responde a la pregunta que ha contestado previamente en diálogo con Dios. Lo importante es escuchar a cada uno, en este momento no hay interacciones ni discusiones. Conviene tomar algunas notas de lo más significativo de los demás.

SEGUNDA RONDA: Hacer espacio a los demás y al otro

Al terminar de escuchar a todos en la primera ronda, se hacen 4 minutos de silencio y se procura contestar a las siguientes preguntas a partir de lo que han dicho los demás, lo que ha resonado en su corazón, lo que ha suscitado el Espíritu Santo:

- ¿Cómo me sentí escuchando a los demás?
- ¿Me ha interpelado alguna intervención?
- ¿He experimentado rechazo hacia alguna de las ideas compartidas?

TERCERA RONDA: Construir juntos

Al terminar las participaciones del segundo momento, se hace otro silencio en el que los participantes, a partir de lo que todos dijeron, buscan las intuiciones y convergencias; identifican discordancias, obstáculos y voces proféticas. Se toma nota de la forma en que el Espíritu Santo puede estar actuando en el grupo. (No se trata de defender tus propias ideas, sino de buscar consensos a partir de los demás).

Nota: aquí se puede leer la hoja del secretario. Es importante volver a mencionar cuál era la pregunta guía.

Convergencias

(Ideas que más se mencionaron en el grupo respecto a la pregunta guía).

Divergencias

(Ideas que se mencionaron y con las que no estoy de acuerdo).

Voces proféticas

(Ideas que se mencionaron, que fueron novedosas, pero no quedaron como convergencias).

TERCERA RONDA: Construir juntos

Guiados por el facilitador, se repasa y reflexiona brevemente sobre las convergencias y se decide, por consenso, cuáles son las tres respuestas prioritarias a la pregunta guía.

Cada una de las respuestas se escribe en una hoja blanca para poder mostrarlas durante el plenario.

Respuesta 1

ORACIÓN.

Al finalizar, se invita a dos o tres participantes a hacer una oración breve de agradecimiento por lo que ha suscitado el Espíritu en el grupo.

3.2 Plenario de ideas fuerza

Una vez que hayan terminado todos los grupos, un moderador dirige este momento. Los portavoces de cada grupo exponen los resultados de su equipo y los pegan en una pared o pizarrón, intentando agruparlas de acuerdo con su semejanza o diferencias con las del resto de los grupos. Lo importante es tener una vista panorámica del resultado de la conversación.

Hay que dar oportunidad a los dos grandes grupos de exponer sus resultados.

Al culminar, el párroco señala las coincidencias que ha suscitado el Espíritu, por medio de esta Asamblea, así como el esfuerzo y los énfasis que tendrá que realizar la parroquia para los próximos tres años.

4. Cuarto momento: cierre

El párroco agradece las participaciones, hace un cierre y dirige la oración final.

IV. DESPUÉS DE LA ASAMBLEA: PROGRAMACIÓN PARROQUIAL

Posterior a la realización de la asamblea, el consejo de pastoral tendrá que recabar las respuestas de cada grupo y hacer el análisis correspondiente. Todas las ideas generadas en los grupos son importantes (convergencias, divergencias y voces proféticas), ninguna se desecha y son el punto de partida para el análisis.

A partir de ellas, el párroco, junto con el consejo, disciernen los resultados para obtener los compromisos en torno a: ¿Qué hará la parroquia para que el ambiente y el compromiso de los grupos parroquiales reflejen una iglesia en salida que escucha con compromiso y acoge con empatía? y, ¿qué compromisos asumirán como parroquia para avanzar la comunión al interno y con el decanato? Los compromisos asumidos por la parroquia se plasman en su programación pastoral (ver anexo 4).

V. RECURSOS PARA LA ASAMBLEA PARROQUIAL

Documentos:

Todos disponibles en la página de la Arquidiócesis:
Vicaría de Pastoral - Arquidiócesis de México (arquidiocesismexico.org.mx)

Documento conclusivo de la XXIII Asamblea arquidiocesana.

Manual de asamblea parroquial.

Anexo 1: Oración por la asamblea parroquial.

Anexo 2: Guía para la Conversación en el Espíritu.

Anexo 3: Hoja del secretario.

Anexo 4: Instrumento para la programación parroquial del 2025.

Videos

Todos disponibles en el canal de YouTube de la Arquidiócesis <https://www.youtube.com/@Arquidiocesisdemexicooficial>

Video Cardenal

Video tras la XXIII Asamblea Arquidiocesana

El camino sinodal sostiene a la Iglesia en fidelidad

La experiencia de fe que sostiene nuestra esperanza

Pautas para la renovación pastoral

Esquema por destinatario

Siguientes pasos

VI. ORACIÓN A LA VIRGEN DE GUADALUPE

Madre Santísima de Guadalupe,
hemos caminado de tu mano
a la escucha de lo que tu Hijo nos pide.

Queremos poner en tus manos las inquietudes
de nuestros corazones, te pedimos que guíes nuestros
sueños y nos ayudes a hacer realidad las mociones que el
Santo Espíritu ha manifestado entre nosotros en este día.

Tú eres la Madre de este Pueblo,
Tú eres la estrella de la evangelización,
Tú eres el consuelo de nuestro corazón.

Por eso te pedimos que nos acompañes y nos guíes como
lo hiciste hace 500 años a través de san Juan Diego para
ser testigos de tu maternal amor y de la salvación que tu
Hijo nos ofrece.

Con esta asamblea queremos seguir los pasos de tu Hijo
que camina entre nosotros y nos invita a renovar nues-
tros corazones para seguir construyendo la casita sagrada
donde todos encuentren tu consuelo y su Amor.

Bendícenos con tu maternal protección y concédenos por
ella alcanzar a vivir con fidelidad la misión que tu Hijo nos
dejó.

Te lo pedimos a ti, Virgen Santísima de Guadalupe,
nuestra dulce y santa Madre.

Amén.

ARQUIDIÓCESIS DE MÉXICO

CRISTO VIVE

EN MEDIO
DE NOSOTROS

